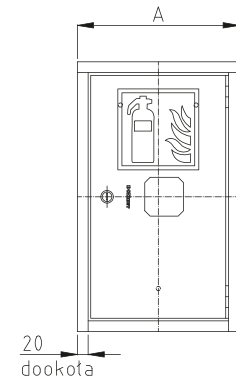
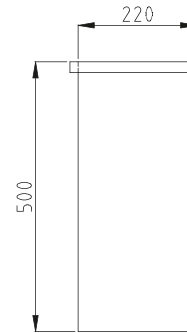
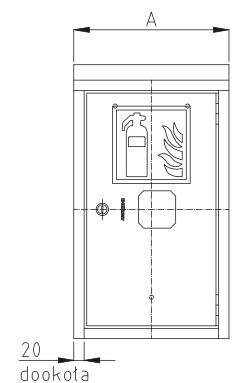
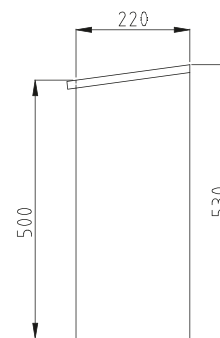




Szafka na gaśnicę 1/2 zawieszana



wykonanie wewnętrzne



wykonanie zewnętrzne

Wymiary szafki

 Wysokość:
500

 Szerokość A:
1: 300
2: 550
3: 750

 Głębokość:
220

Wykonanie

Standard:

Opcjonalnie:

| | | |
|---------------------|--|--|
| Materiał | + blacha stalowa czarna DC01 pokryta farbą proszkową | + blacha stalowa ocynkowana pokryta farbą proszkową fasadową + blacha nierdzewna szlifowana 1.4301 (front bądź całość) + blacha kwasoodporna szlifowana 1.4404 (front bądź całość) |
| Lakierowanie | + czerwony RAL3000, biały RAL9016 | + dowolny kolor z palety RAL |
| Drzwi | + pełne + prawe, z możliwością przetożenia | + z oknem z plexi + lewe + wersja "Kameleon" - ramka 8 mm z przeszklonym frontem z grafiką |
| Zamek | + patentowy z systemem "zbij szybę" | + EURO z możliwością założenia plomby |
| Wyposażenie | + brak gaśnic na wyposażeniu | + 1, 2 lub 3 gaśnice: - proszkowe GP-1 - proszkowe GP-2 - wodno-pianowe GWP-2 |

Dokumentacja

Dołączona do szafki

- + znak bezpieczeństwa "Gaśnica"
- + tabliczka znamionowa
- + karta gwarancyjna

Do pobrania ze strony www

- + rysunek techniczny *PDF
- + deklaracja zgodności producenta